

# Kommunale gebyrer - Budsjett 2024

Lyngdal kommune VAR beregner kommunale gebyrer i tråd med forskrift om beregning av selvkost.

Selvkost innebærer at ekstrakostnadene som kommunen påføres ved å produsere en bestemt tjeneste skal dekkes av gebyrene som brukerne av tjenestene betaler. Kommunen har ikke anledning til å tjene penger på tjenestene.

En annen sentral begrensning i kommunens handlingsrom er at overskudd fra det enkelte år skal tilbakeføres til abonnentene eller brukerne i form av lavere gebyrer innen de neste fem årene.

Dette betyr at hvis kommunen har bokført et overskudd som er eldre enn fire år, må dette brukes til å redusere gebyrene i det kommende budsjettåret. Eksempelvis må et overskudd som stammer fra 2019 i sin helhet være disponert innen 2024.

## Utfordringer med selvkostbudsjettet

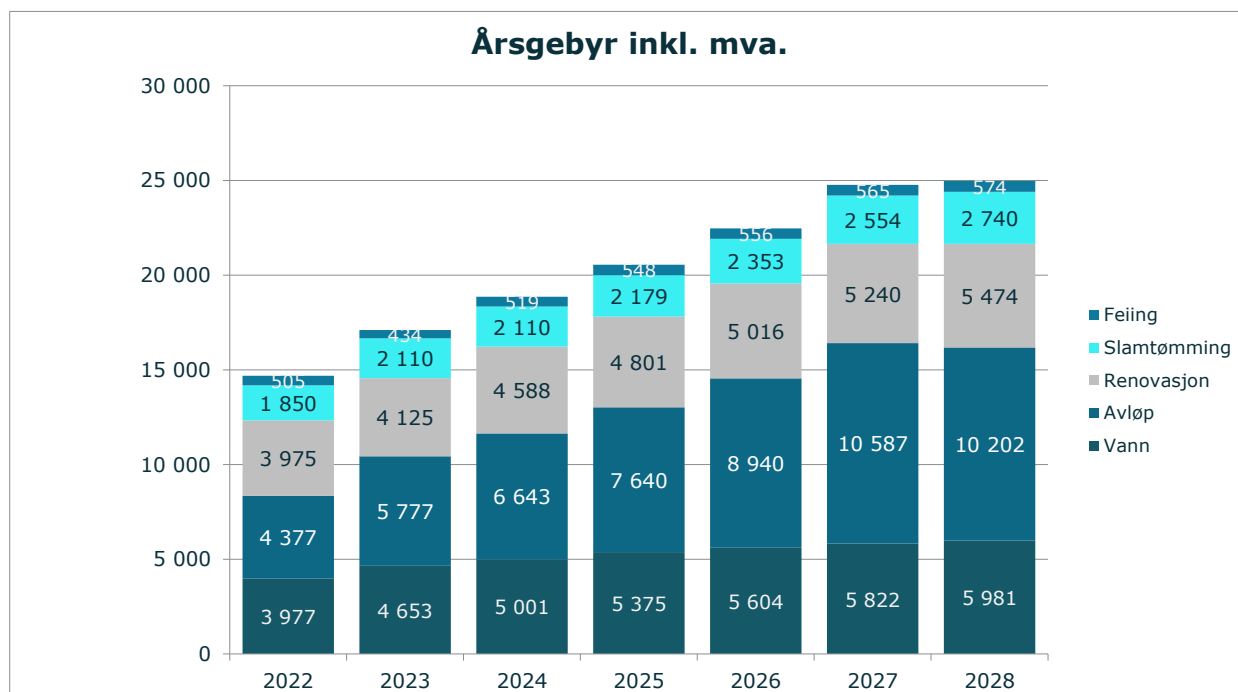
Det er en rekke faktorer som påvirker selvkostresultatet og som ligger utenfor kommunens kontroll. De viktigste faktorene er budsjettårets forventede kalkylerente (5-årig SWAP-rente + 1/2 %-poeng), kapasitetsbegrensninger ved gjennomføring av planlagte prosjekter, samt usikre utgifter og inntekter. I sum fører dette til at det er utfordrende å treffe med budsjettet.

## Generelle forutsetninger

Kalkylerenten er anslått å bli 3,8 % i 2024. Budsjettet er utarbeidet den 9. oktober 2023. Tallene for 2022 viser endelig etterkalkyle, tallene for 2023 er prognostiserte verdier, mens tallene for 2024 til 2027 er budsjett-/økonomiplan. Ved behov for ytterligere grunnlagstall og beregningsmetoder henvises det til kommunens selvkostmodell Momentum Selvkost Kommune.

## Gebyrutvikling for vann, avløp, renovasjon, slamtømming og feiing

Fra 2023 til 2024 foreslås en samlet gebyrøkning på rundt 10,3 %, hvor feiing øker mest i prosent med 19,6 %. I perioden 2022 til 2027 øker samlet gebyr med kr 10 084, fra kr 14 684 i 2022 til kr 24 768 i 2027. Dette tilsvarer en gjennomsnittlig årlig gebyrøkning på 11,0 %. Gebyrseksemplene for vann og avløp er basert på et årlig vannforbruk på 160 kubikkmeter. Gebyrsatsene er inkl. mva.



Gebyrøndring fra året før	2024	2025	2026	2027	2028
Vann	7,5 %	7,5 %	4,3 %	3,9 %	2,7 %
Avløp	15,0 %	15,0 %	17,0 %	18,4 %	-3,6 %
Renovasjon	11,2 %	4,7 %	4,5 %	4,5 %	4,5 %
Slamtømming	0,0 %	3,3 %	8,0 %	8,6 %	7,3 %
Feiing	19,6 %	5,5 %	1,6 %	1,6 %	1,5 %
<b>Samlet endring</b>	<b>10,3 %</b>	<b>8,9 %</b>	<b>9,4 %</b>	<b>10,2 %</b>	<b>0,8 %</b>

Lyngdal kommune VAR benytter selvkostmodellen Momentum Selvkost Kommune til for- og etterkalkulasjon av kommunale gebyrer. Modellen benyttes for tiden av flere enn 300 norske kommuner og selskap.

Forslaget til gebyrsatser for 2024 er utarbeidet av Lyngdal kommune VAR i samarbeid med Momentum Solutions AS som har mer enn 19 års erfaring med selvkostberegninger og rådgivning og bred erfaring rundt alle problemstillinger knyttet til selvkost.

## Vann - 2022 til 2028

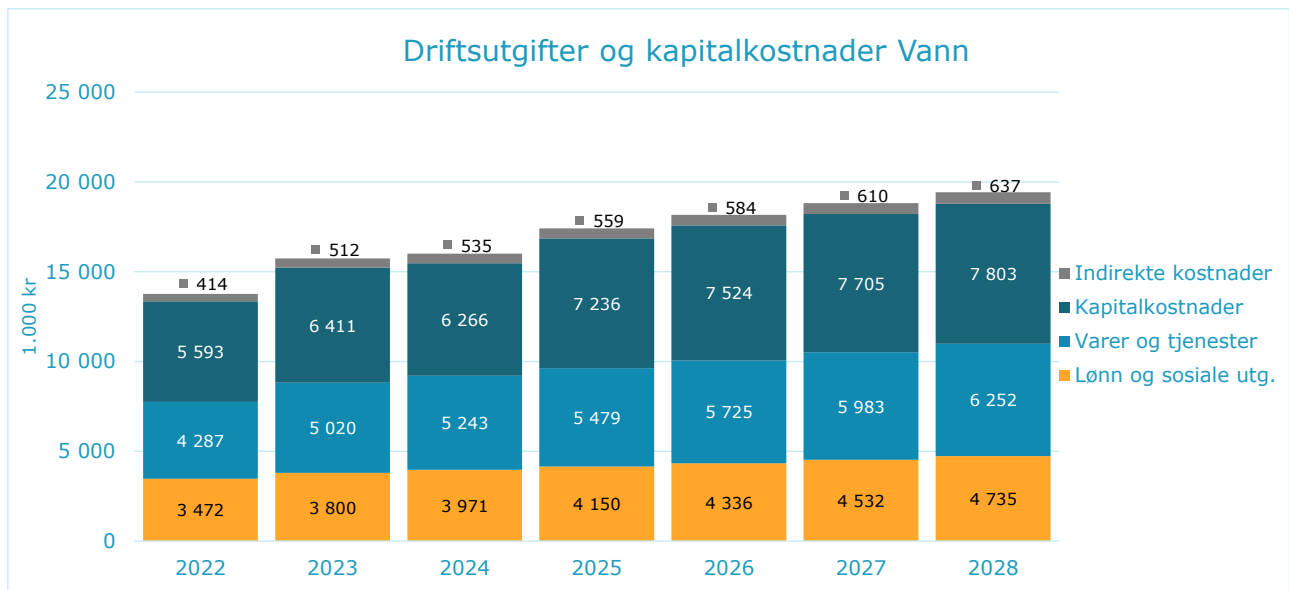
### Gebyrsetter - Vann 2022 til 2028

De samlede gebyrinntektene for vann i Lyngdal kommune VAR er ment å dekke alle kostnadene kommunen har ved å yte tjenesten. Årsgebyret er todelt, bestående av et fast abonnementsgebyr og et variabelt forbruksgebyr. For 2024 er det beregnet at abonnementsgebyret bør settes til 1 628,75 kroner og forbruksgebyret bør settes til 21,08 kroner/m<sup>3</sup> for å dekke kommunens forventede kostnader. Det gir et samlet årsgebyr på 5 001 kroner for en standardabonnent med årlig vannforbruk på 160 m<sup>3</sup>.

Gebyrsetter, Vann (inkl. mva.)	2022	2023	2024	2025	2026	2027	2028
Abonnementsgebyr (kr/abonnent)	1 295,00	1 515,00	1 628,75	1 751,25	1 826,25	1 897,50	1 952,50
Endring, abonnementsgebyr		17,0 %	7,5 %	7,5 %	4,3 %	3,9 %	2,9 %
Forbruksgebyr (kr/m <sup>3</sup> )	16,76	19,61	21,08	22,65	23,61	24,53	25,18
Endring, forbruksgebyr		17,0 %	7,5 %	7,5 %	4,2 %	3,9 %	2,7 %
<b>Årsgebyr ved 160 m<sup>3</sup> årlig forbruk</b>	<b>3 977</b>	<b>4 653</b>	<b>5 001</b>	<b>5 375</b>	<b>5 604</b>	<b>5 822</b>	<b>5 981</b>
Endring fra året før		17,0 %	7,5 %	7,5 %	4,3 %	3,9 %	2,7 %

### Driftsutgifter og kapitalkostnader Vann

Diagrammet nedenfor viser den forventede utviklingen av kostnadene for vann i Lyngdal kommune VAR frem mot 2028.



Fra 2023 til 2024 forventes de totale kostnadene å øke med 1,6 %, hvorav utgifter til varer og tjenester øker mest med omtrent 223 000 kroner. Kapitalkostnadene utgjør 39,1 % av de totale kostnadene og forventes å øke med 1,5 millioner kr fra 2024 til 2028 som følge av planlagte investeringer.

### Selvkostoppstilling Vann

Selvkostregnskap (1.000 kr)	2022	2023	2024	2025	2026	2027	2028
10*** Lønn	3 472	3 800	3 971	4 150	4 336	4 532	4 735
11*** Varer og tjenester	3 115	3 620	3 780	3 950	4 128	4 314	4 508
12*** Varer og tjenester	851	1 400	1 463	1 529	1 598	1 670	1 745
13*** Tjenester som erstatter kommunal egenp	320	0	0	0	0	0	0
14*** Overføringsutgifter	3	0	0	0	0	0	0
<b>Direkte driftsutgifter</b>	<b>7 762</b>	<b>8 820</b>	<b>9 214</b>	<b>9 629</b>	<b>10 062</b>	<b>10 515</b>	<b>10 988</b>
Direkte kalkulatoriske avskrivninger	3 173	3 294	3 469	3 650	3 835	3 857	3 952
Direkte kalkulatoriske rentekostnader	2 420	3 118	2 797	3 585	3 688	3 847	3 851
<b>Sum kapitalkostnader</b>	<b>5 593</b>	<b>6 411</b>	<b>6 266</b>	<b>7 236</b>	<b>7 524</b>	<b>7 705</b>	<b>7 803</b>
Indirekte kostnader (drift og kapital)	414	512	535	559	584	610	637
+/- Øvrige inntekter og kostnader	-558	-12	-13	-13	-14	-14	-15
<b>Gebyrgrunnlag</b>	<b>13 210</b>	<b>15 732</b>	<b>16 002</b>	<b>17 410</b>	<b>18 156</b>	<b>18 815</b>	<b>19 414</b>
<b>Gebyrinntekter</b>	<b>12 197</b>	<b>15 312</b>	<b>15 504</b>	<b>16 770</b>	<b>17 597</b>	<b>18 396</b>	<b>19 025</b>
Tilknytningsgebyr	1 093	516	360	360	360	360	360
<b>Selvkostresultat</b>	<b>80</b>	<b>96</b>	<b>-139</b>	<b>-280</b>	<b>-199</b>	<b>-59</b>	<b>-29</b>
Selvkost dekningsgrad i %	92,3 %	97,3 %	96,9 %	96,3 %	96,9 %	97,8 %	98,0 %
Selvkostfond/fremførbart underskudd (1.000 kr)	2022	2023	2024	2025	2026	2027	2028
<b>Selvkostfond 01.01</b>	<b>437</b>	<b>533</b>	<b>656</b>	<b>539</b>	<b>277</b>	<b>86</b>	<b>29</b>
-/+ Bruk av/avsetning til selvkostfond	80	96	-139	-280	-199	-59	-29
-/+ Kalkulert rentekostnad/-inntekt selvkostfond	17	26	22	18	8	2	1
<b>Selvkostfond 31.12</b>	<b>533</b>	<b>656</b>	<b>539</b>	<b>277</b>	<b>86</b>	<b>29</b>	<b>1</b>

## Avløp - 2022 til 2028

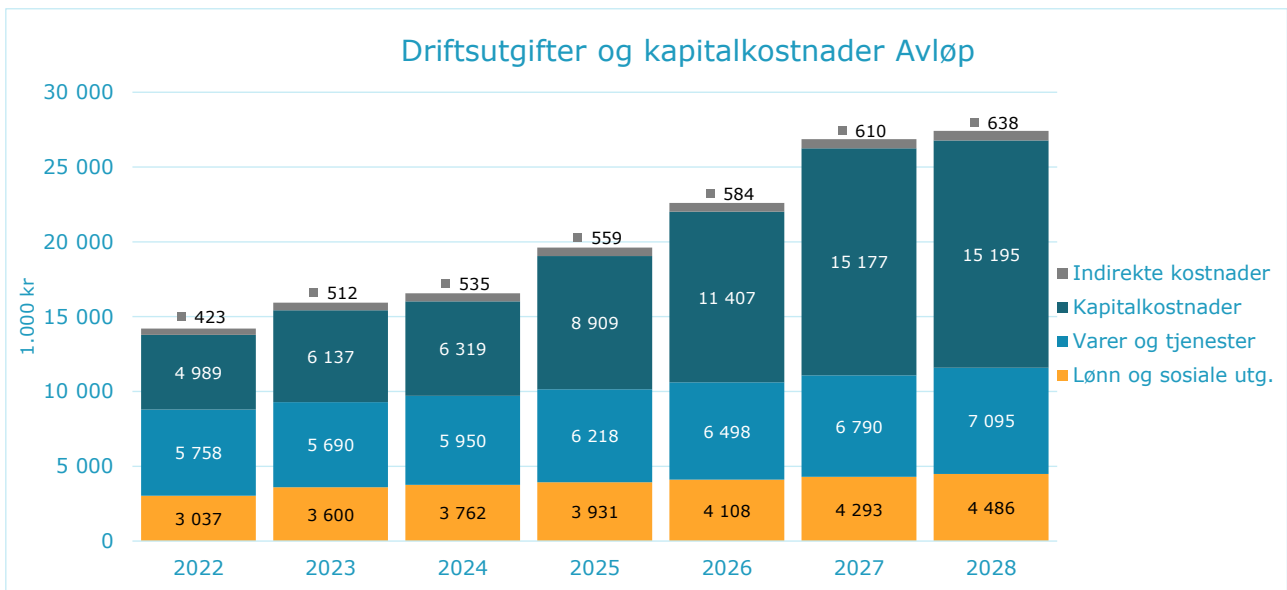
### Gebyrtsatser - Avløp 2022 til 2028

De samlede gebyrinntektene for avløp i Lyngdal kommune VAR er ment å dekke alle kostnadene kommunen har ved å yte tjenesten. Årsgebyret er todelt, bestående av et fast abonnementsgebyr og et variabelt forbruksgebyr. For 2024 er det beregnet at abonnementsgebyret bør settes til 2 041,25 kroner og forbruksgebyret bør settes til 28,76 kroner/m<sup>3</sup> for å dekke kommunens forventede kostnader. Det gir et samlet årsgebyr på 6 643 kroner for en standardabonnent med årlig vannforbruk på 160 m<sup>3</sup>.

Gebyrtsatser, Avløp (inkl. mva.)	2022	2023	2024	2025	2026	2027	2028
Abonnementsgebyr (kr/abonnent)	1 345,00	1 775,00	2 041,25	2 347,50	2 746,25	3 251,25	3 133,75
Endring, abonnementsgebyr		32,0 %	15,0 %	15,0 %	17,0 %	18,4 %	-3,6 %
Forbruksgebyr (kr/m <sup>3</sup> )	18,95	25,01	28,76	33,08	38,71	45,85	44,18
Endring, forbruksgebyr		32,0 %	15,0 %	15,0 %	17,0 %	18,4 %	-3,7 %
<b>Arsgebyr ved 160 m<sup>3</sup> årlig forbruk</b>	<b>4 377</b>	<b>5 777</b>	<b>6 643</b>	<b>7 640</b>	<b>8 940</b>	<b>10 587</b>	<b>10 202</b>
Endring fra året før		32,0 %	15,0 %	15,0 %	17,0 %	18,4 %	-3,6 %

### Driftsutgifter og kapitalkostnader Avløp

Diagrammet nedenfor viser den forventede utviklingen av kostnadene for avløp i Lyngdal kommune VAR frem mot 2028.



Fra 2023 til 2024 forventes de totale kostnadene å øke med 3,9 %, hvorav utgifter til varer og tjenester øker mest med omtrent 260 000 kroner. Kapitalkostnadene utgjør 38,1 % av de totale kostnadene og forventes å øke med 8,9 millioner kr fra 2024 til 2028 som følge av planlagte investeringer.

### Selvkostoppstilling Avløp

Selvkostregnskap (1.000 kr)	2022	2023	2024	2025	2026	2027	2028
10*** Lønn	3 037	3 600	3 762	3 931	4 108	4 293	4 486
11*** Varer og tjenester	2 409	2 280	2 380	2 487	2 599	2 716	2 838
12*** Varer og tjenester	1 514	1 450	1 520	1 588	1 660	1 735	1 813
13*** Tjenester som erstatter kommunal egenp	1 835	1 960	2 050	2 142	2 239	2 339	2 445
<b>Direkte driftsutgifter</b>	<b>8 794</b>	<b>9 290</b>	<b>9 712</b>	<b>10 149</b>	<b>10 606</b>	<b>11 083</b>	<b>11 582</b>
Direkte kalkulatoriske avskrivninger	2 562	2 741	3 055	3 257	3 461	6 261	6 383
Direkte kalkulatoriske rentekostnader	2 427	3 396	3 264	5 651	7 946	8 916	8 813
<b>Sum kapitalkostnader</b>	<b>4 989</b>	<b>6 137</b>	<b>6 319</b>	<b>8 909</b>	<b>11 407</b>	<b>15 177</b>	<b>15 195</b>
Indirekte kostnader (drift og kapital)	423	512	535	559	584	610	638
+/- Øvrige inntekter og kostnader	-2	-30	0	0	0	0	0
<b>Gebyrgrunnlag</b>	<b>14 204</b>	<b>15 910</b>	<b>16 566</b>	<b>19 617</b>	<b>22 597</b>	<b>26 870</b>	<b>27 415</b>
<b>Gebyrinntekter</b>	<b>11 206</b>	<b>14 338</b>	<b>17 091</b>	<b>19 807</b>	<b>23 356</b>	<b>27 866</b>	<b>27 055</b>
Tilknytningsgebyr	576	444	360	360	360	360	360
<b>Selvkostresultat</b>	<b>-2 422</b>	<b>-1 128</b>	<b>885</b>	<b>550</b>	<b>1 118</b>	<b>1 356</b>	<b>-0</b>
Selvkost dekningsgrad i %	78,9 %	90,1 %	103,2 %	101,0 %	103,4 %	103,7 %	98,7 %

Selvkostfond/fremførbart underskudd (1.000 kr)	2022	2023	2024	2025	2026	2027	2028
<b>Selvkostfond 01.01</b>	<b>148</b>	<b>-2 312</b>	<b>-3 568</b>	<b>-2 801</b>	<b>-2 365</b>	<b>-1 328</b>	<b>0</b>
-/+ Bruk av/avsetning til selvkostfond	-2 422	-1 128	885	550	1 118	1 356	0
-/+ Kalkulert rentekostnad/-inntekt selvkostfond	-38	-128	-118	-115	-80	-29	0
<b>Selvkostfond 31.12</b>	<b>-2 312</b>	<b>-3 568</b>	<b>-2 801</b>	<b>-2 365</b>	<b>-1 328</b>	<b>0</b>	<b>0</b>

## Renovasjon - 2022 til 2028

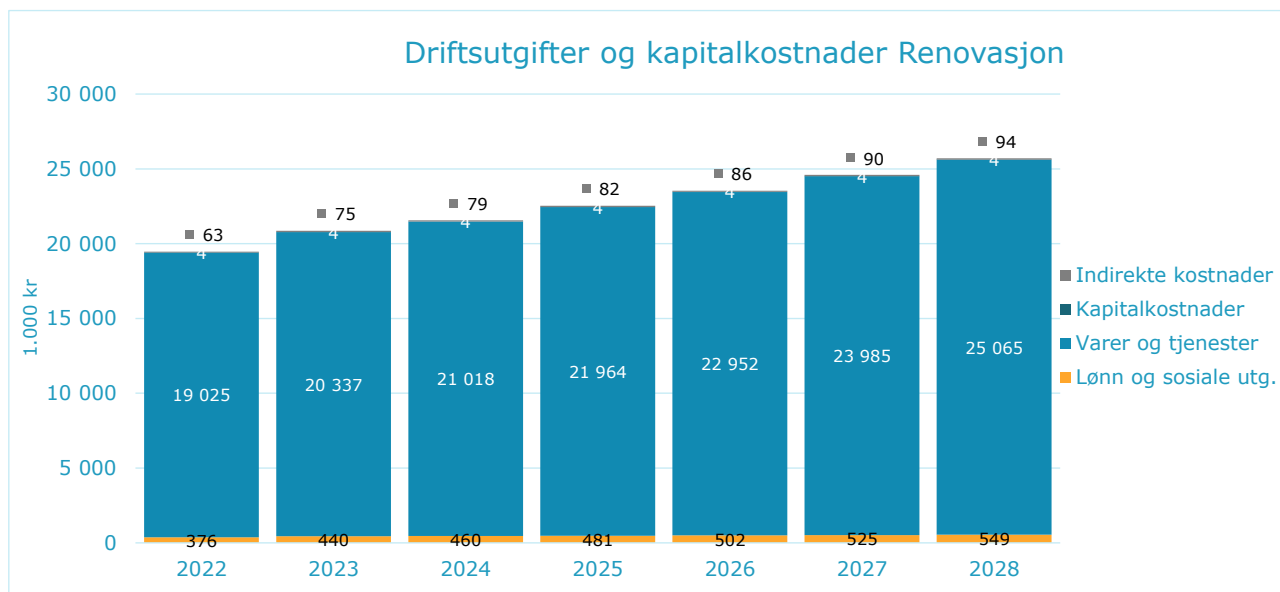
### Gebyrsetter - Renovasjon 2022 til 2028

De samlede gebyrintektene for renovasjon i Lyngdal kommune VAR er ment å dekke alle kostnadene kommunen har ved å yte tjenesten. Årsgebyret er todelt, bestående av et fast abonnementsgebyr og et variabelt forbruksgebyr. For 2024 er det beregnet at normalgebyret vil være 5 001 kroner. Normalgebyret som er vist i tabellen nedenfor er Standard renovasjonsgebyr. Gebyret til den enkelte abonnent vil variere med abonnentkategori.

Gebyrsatser, Renovasjon (inkl. mva.)	2022	2023	2024	2025	2026	2027	2028
Normalgebyr (kr/vare)	3 975	4 125	4 588	4 801	5 016	5 240	5 474
Endring fra året før		3,8 %	11,2 %	4,7 %	4,5 %	4,5 %	4,5 %

### Driftsutgifter og kapitalkostnader Renovasjon

Diagrammet nedenfor viser den forventede utviklingen av kostnadene for renovasjon i Lyngdal kommune VAR frem mot 2028.



Fra 2023 til 2024 forventes de totale kostnadene å øke med 3,4 %, hvorav utgifter til varer og tjenester øker mest med omtrent 681 000 kroner. Kapitalkostnadene utgjør 0,0 % av de totale kostnadene og forventes å øke med 95 kr fra 2024 til 2028 som følge av planlagte investeringer.

### Selvkostoppstilling Renovasjon

Selvkostregnskap (1.000 kr)	2022	2023	2024	2025	2026	2027	2028
10*** Lønn	376	440	460	481	502	525	549
11*** Varer og tjenester	0	150	157	164	171	179	187
12*** Varer og tjenester	11	11	11	12	13	13	14
13*** Tjenester som erstatter kommunal egenp	19 014	20 176	20 850	21 788	22 769	23 793	24 864
14*** Overføringsutgifter	1	0	0	0	0	0	0
<b>Direkte driftsutgifter</b>	<b>19 402</b>	<b>20 777</b>	<b>21 478</b>	<b>22 445</b>	<b>23 455</b>	<b>24 510</b>	<b>25 613</b>
Direkte kalkulatoriske avskrivninger	2	2	2	2	2	2	2
Direkte kalkulatoriske rentekostnader	2	3	2	3	2	2	2
<b>Sum kapitalkostnader</b>	<b>4</b>	<b>4</b>	<b>4</b>	<b>4</b>	<b>4</b>	<b>4</b>	<b>4</b>
Indirekte kostnader (drift og kapital)	63	75	79	82	86	90	94
+/- Øvrige inntekter og kostnader	0	-5	-5	-5	-6	-6	-6
<b>Gebyrgrunnlag</b>	<b>19 469</b>	<b>20 851</b>	<b>21 555</b>	<b>22 525</b>	<b>23 539</b>	<b>24 598</b>	<b>25 704</b>
<b>Gebyrintekter</b>	<b>18 602</b>	<b>19 525</b>	<b>21 719</b>	<b>22 728</b>	<b>23 748</b>	<b>24 807</b>	<b>25 913</b>
<b>Selvkostresultat</b>	<b>-867</b>	<b>-1 326</b>	<b>164</b>	<b>202</b>	<b>209</b>	<b>209</b>	<b>209</b>
Selvkost dekningsgrad i %	95,5 %	93,6 %	100,8 %	100,9 %	100,9 %	100,8 %	100,8 %
Selvkostfond/fremførbart underskudd (1.000 kr)	2022	2023	2024	2025	2026	2027	2028
<b>Selvkostfond 01.01</b>	<b>1 277</b>	<b>439</b>	<b>-897</b>	<b>-764</b>	<b>-592</b>	<b>-404</b>	<b>-209</b>
-/+ Bruk av/avsetning til selvkostfond	-867	-1 326	164	202	209	209	209
-/+ Kalkulert rentekostnad/-inntekt selvkostfond	30	-10	-31	-30	-22	-13	-5
<b>Selvkostfond 31.12</b>	<b>439</b>	<b>-897</b>	<b>-764</b>	<b>-592</b>	<b>-404</b>	<b>-209</b>	<b>-5</b>

## Slamtømming - 2022 til 2028

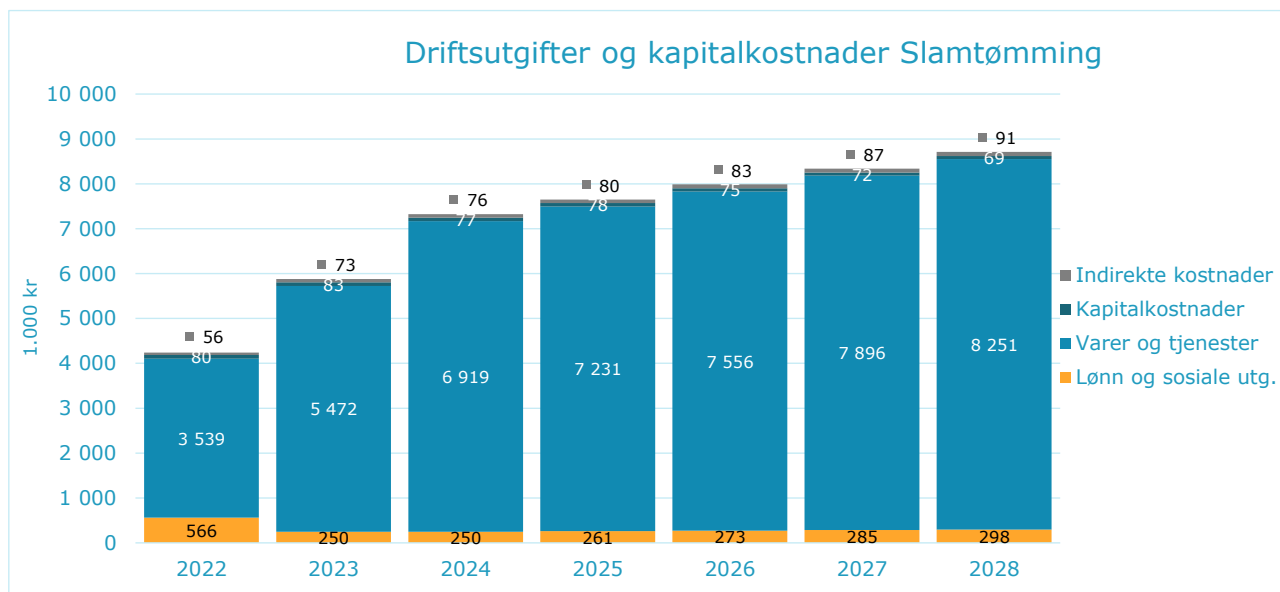
### Gebyrsetter - Slamtømming 2022 til 2028

De samlede gebyrintektene for slamtømming i Lyngdal kommune VAR er ment å dekke alle kostnadene kommunen har ved å yte tjenesten. For 2024 er det beregnet at normalgebyret ("standardgebyret") for slamtømming bør settes til 2 110 kroner for å dekke kommunens forventede kostnader. Dette er en endring på 0 kroner fra 2023 til 2024. Normalgebyret som er vist i tabellen nedenfor er 5300 Slamtømming bolig m/bil. Gebyret til den enkelte abonnent vil variere med abonnentkategori.

Gebyrsetter, Slamtømming (inkl. mva.)	2022	2023	2024	2025	2026	2027	2028
Normalgebyr (kr/vare)	1 850	2 110	2 110	2 179	2 353	2 554	2 740
Endring fra året før		14,1 %	0,0 %	3,3 %	8,0 %	8,6 %	7,3 %

### Driftsutgifter og kapitalkostnader Slamtømming

Diagrammet nedenfor viser den forventede utviklingen av kostnadene for slamtømming i Lyngdal kommune VAR frem mot 2028.



Fra 2023 til 2024 forventes de totale kostnadene å øke med 24,8 %, hvorav utgifter til varer og tjenester øker mest med omtrent 1 447 000 kroner. Kapitalkostnadene utgjør 1,1 % av de totale kostnadene og forventes å reduseres med 7 683 kr fra 2024 til 2028.

### Selvkostoppstilling Slamtømming

Selvkostregnskap (1.000 kr)	2022	2023	2024	2025	2026	2027	2028
10*** Lønn	566	250	250	261	273	285	298
11*** Varer og tjenester	3	5	5	6	6	6	6
12*** Varer og tjenester	11	22	23	24	25	26	27
13*** Tjenester som erstatter kommunal egenp	3 525	5 445	6 891	7 201	7 525	7 864	8 218
<b>Direkte driftsutgifter</b>	<b>4 105</b>	<b>5 722</b>	<b>7 169</b>	<b>7 492</b>	<b>7 829</b>	<b>8 181</b>	<b>8 549</b>
Direkte kalkulatoriske avskrivninger	60	60	60	60	60	60	60
Direkte kalkulatoriske rentekostnader	20	23	17	18	15	12	9
<b>Sum kapitalkostnader</b>	<b>80</b>	<b>83</b>	<b>77</b>	<b>78</b>	<b>75</b>	<b>72</b>	<b>69</b>
Indirekte kostnader (drift og kapital)	56	73	76	80	83	87	91
<b>Gebyrgrunnlag</b>	<b>4 241</b>	<b>5 878</b>	<b>7 322</b>	<b>7 649</b>	<b>7 987</b>	<b>8 340</b>	<b>8 709</b>
<b>Gebyrinntekter</b>	<b>4 922</b>	<b>6 563</b>	<b>6 563</b>	<b>6 778</b>	<b>7 317</b>	<b>7 943</b>	<b>8 522</b>
<b>Selvkostresultat</b>	<b>681</b>	<b>685</b>	<b>-759</b>	<b>-871</b>	<b>-670</b>	<b>-398</b>	<b>-187</b>
Selvkost dekningsgrad i %	116,0 %	111,7 %	89,6 %	88,6 %	91,6 %	95,2 %	97,9 %
Selvkostfond/fremførbart underskudd (1.000 kr)	2022	2023	2024	2025	2026	2027	2028
<b>Selvkostfond 01.01</b>	<b>1 154</b>	<b>1 887</b>	<b>2 672</b>	<b>1 999</b>	<b>1 200</b>	<b>568</b>	<b>187</b>
-/+ Bruk av/avsetning til selvkostfond	681	685	-759	-871	-670	-398	-187
-/+ Kalkulert rentekostnad/-inntekt selvkostfond	53	99	86	71	38	16	4
<b>Selvkostfond 31.12</b>	<b>1 887</b>	<b>2 672</b>	<b>1 999</b>	<b>1 200</b>	<b>568</b>	<b>187</b>	<b>4</b>

## Feiing - 2022 til 2028

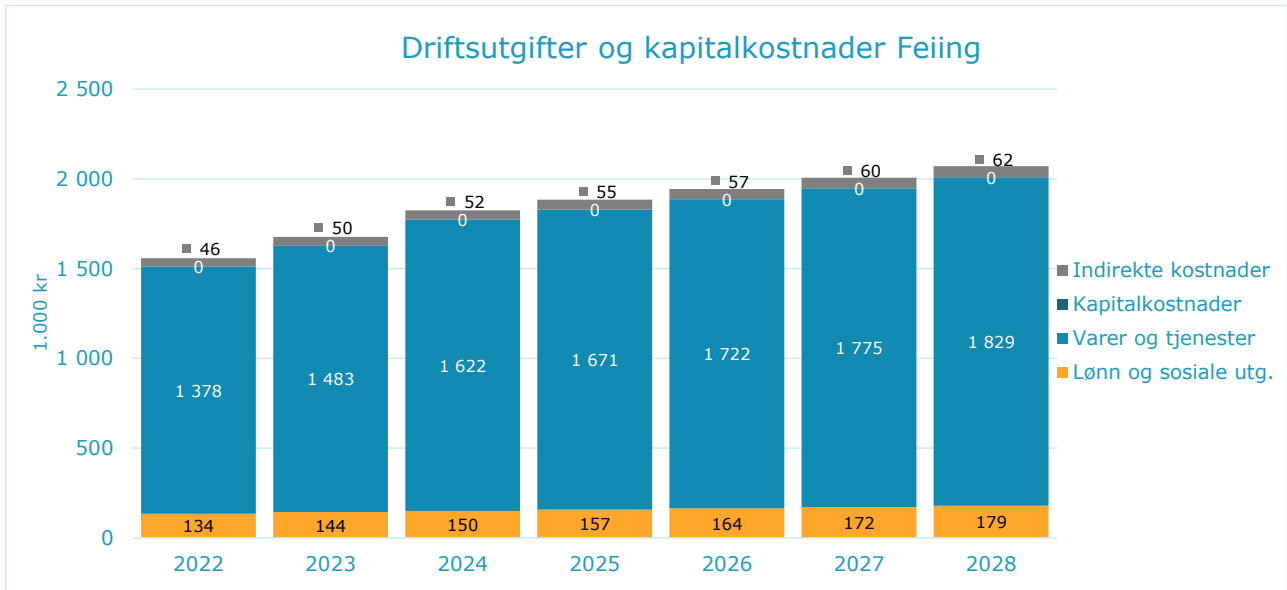
### Gebyrsetter - Feiing 2022 til 2028

De samlede gebyrinntektene for feiing i Lyngdal kommune VAR er ment å dekke alle kostnadene kommunen har ved å yte tjenesten. For 2024 er det beregnet at normalgebyret ("standardgebyret") for feiing bør settes til 519 kroner for å dekke kommunens forventede kostnader. Dette er en endring på 85 kroner fra 2023 til 2024. Normalgebyret som er vist i tabellen nedenfor er 5500 Feie- og branntilsynsavgift. Gebyret til den enkelte abonnent vil variere med abonnentkategori.

Gebyrsetter, Feiing (inkl. mva.)	2022	2023	2024	2025	2026	2027	2028
Normalgebyr (kr/vare)	505	434	519	548	556	565	574
Endring fra året før		-14,1 %	19,6 %	5,5 %	1,6 %	1,6 %	1,5 %

### Driftsutgifter og kapitalkostnader Feiing

Diagrammet nedenfor viser den forventede utviklingen av kostnadene for feiing i Lyngdal kommune VAR frem mot 2028.



Fra 2023 til 2024 forventes de totale kostnadene å øke med 8,9 %, hvorav utgifter til varer og tjenester øker mest med omtrent 139 000 kroner.

### Selvkostoppstilling Feiing

Selvkostregnskap (1.000 kr)	2022	2023	2024	2025	2026	2027	2028
10*** Lønn	134	144	150	157	164	172	179
11*** Varer og tjenester	0	50	52	55	57	60	62
13*** Tjenester som erstatter kommunal egenp	1 378	1 433	1 570	1 617	1 665	1 715	1 767
<b>Direkte driftsutgifter</b>	<b>1 511</b>	<b>1 627</b>	<b>1 772</b>	<b>1 829</b>	<b>1 887</b>	<b>1 947</b>	<b>2 009</b>
Indirekte kostnader (drift og kapital)	46	50	52	55	57	60	62
<b>Gebyrgrunnlag</b>	<b>1 558</b>	<b>1 677</b>	<b>1 825</b>	<b>1 883</b>	<b>1 944</b>	<b>2 006</b>	<b>2 071</b>
<b>Gebyrinntekter</b>	<b>1 664</b>	<b>1 440</b>	<b>1 750</b>	<b>1 883</b>	<b>1 944</b>	<b>2 006</b>	<b>2 071</b>
<b>Selvkostresultat</b>	<b>106</b>	<b>-237</b>	<b>-74</b>	<b>0</b>	<b>0</b>	<b>0</b>	<b>0</b>
Selvkost dekningsgrad i %	106,8 %	85,9 %	95,9 %	100,0 %	100,0 %	100,0 %	100,0 %
Selvkostfond/fremførbart underskudd (1.000 kr)	2022	2023	2024	2025	2026	2027	2028
Selvkostfond 01.01	187	302	73	0	0	0	0
-/+ Bruk av/avsetning til selvkostfond	106	-237	-74	0	0	0	0
-/+ Kalkulert rentekostnad/-inntekt selvkostfond	8	8	1	0	0	0	0
<b>Selvkostfond 31.12</b>	<b>302</b>	<b>73</b>	<b>0</b>	<b>0</b>	<b>0</b>	<b>0</b>	<b>0</b>